

TOKYO SKYTREE

東京スカイツリー™

TOKYO SKYTREE Сплав традиционных строительных методов и передовых технологий из Японии

Тембо Шаттл
(прозрачный лифт)

Подсветка, окрашивающая в цвета ландшафта старого города

Через день подсветка меняется с «Ики», «Мияби» на «Нобори» и обратно. Также не пропустите специальные подсветки.



Нежно-голубая подсветка центральной части каркаса башни символизирует воду и посвящена реке Сумида. Голубой цвет SKYTREE передает всю силу и бесстрашный дух Эдо.

Сложный стальной эозоскелет облачен в традиционный японский цвет Эдо-мурасаки (голубовато-фиолетовый). Изящество башни подчеркивается мерцанием отблесков золотой фольги.

Дизайн с использованием основного цвета тахибана (манدارин), который с древних времен считался цветом удачи, подчеркивает взмывающую в небо вертикаль Нобори в радостном и волнующем свете.

«Партнер по подсветке: Panasonic Corporation»

★ Цифровой телескоп высокой четкости (Этаж 350, 450)

Цифровые телескопы высокой четкости, оснащенные мониторами, интересуют всех посетителей: как тех, кто пришел один, так и пары, семьи и так далее. Один из телескопов на площадке TEMBO DECK подключен к монитору с большим экраном.



Этаж 350/450

4F
Зал прибытия

Галерея Тембо в TOKYO SKYTREE (Этаж 445, 450)

Галерея Тембо
Наклонный «переход по воздуху» с этажа 445 на этаж 450 длиной 110 м. Можно наслаждаться просто «прогулкой по воздуху».

Этаж 445-450



Этаж 450



★ Соракара Поинт
Самая высокая точка на уровне 451,2 м над землей. Здесь проводятся различные сезонные мероприятия и услуги для посетителей.

Площадка Тембо в TOKYO SKYTREE (Этаж 350, 345, 340)

Площадка Тембо в TOKYO SKYTREE

На 360° вокруг площадки установлены огромные, размером более 5 м, стеклянные панели, дающие ощущение исключительной открытости на этих этажах, с которых открывается обзор от подножия башни и до 70 км вокруг.

Этаж 350



★ Стекланный пол

Пройдитесь по полу из четырехслойного закаленного стекла толщиной 12 мм и отвязьтесь взглянуть вниз. Вас потрясут захватывающий дух вид и поразительная красота стальной конструкции.

Почтовый ящик SKYTREE

Этим темно-красным почтовым ящиком в форме башни SKYTREE можно воспользоваться в память о посещении самой высокой в мире башни.



Этаж 340




Этаж 345

Тембо Шаттл (лифт)


Этажи прибытия / отправления ~ Площадка Тембо

Все четыре Шаттла Тембо декорированы по-разному, символизируя весну, лето, осень и зиму. Лифты работают со скоростью 600 м/мин и доставят вас на площадку Тембо за 50 секунд.



Площадка Тембо ~ Галерея Тембо

У двух из четырех шаттлов Тембо прозрачные передняя стена и пол, что дает возможность предвкушать открывающийся вид.



В TOKYO SKYTREE, одном из главных духовных центров Токио

Напишите свое желание № 1 на ленточке и завяжите ее в памятном месте!



«WISH RIBBON» — это место, где загадывают желания, в чьем названии отражен тот факт, что по своей высоте TOKYO SKYTREE занимает место № 1 в мире среди свободстоящих телерадиовещательных башен. В этом особенном месте напишите на ленточке свое желание № 1: самое странное желание или мечту, исполнения которых вместе с желаниями других вы бы хотели. Затем повяжите свою ленточку на памятный знак «WISH RIBBON», чтобы ваше желание исполнилось.



Купите капсулу с цветной ленточкой и оригинальным сувениром (¥500 вкл. налоги) в торговом автомате у памятного знака, напишите на ленточке свое желание, а затем повяжите ее на памятный знак.

Давайте поищем!




памятные штампы!

Попробуйте найти в башне и собрать штампы Соракара-тян и других ее талисманов!

Ставьте штампы здесь!



ПЛАН ЭТАЖЕЙ



東京スカイツリー 天望回廊 TEMBO GALLERIA

Этаж 450

- ★ Соракара Поинт
- ★ Цифровой телескоп высокой четкости

Этаж 445

- ★ Фотография на память (Этаж 445)

東京スカイツリー 天望デッキ TEMBO DECK

Этаж 350

- ★ Цифровой телескоп высокой четкости
- ★ WISH RIBBON
- ★ Фотография на память (Этаж 350)

Этаж 345

- ★ SKYTREE MINILABO
- ★ Небесный ресторан 634 (мусаси)
- ★ Магазин SKYTREE
- ★ Почтовый ящик SKYTREE

Этаж 340

- ★ SKYTREE КАФЕ
- ★ Фотография на память (Этаж 340)

B1-5F

5f Этаж отправлений

- ★ Магазин SKYTREE
- ★ Кассовый терминал по обмену валют
- ★ Прокат батарей для мобильных телефонов

4f Этаж прибытия

- ★ SKYTREE ARCHIVES
- ★ Цифровое изображение реки Сумида

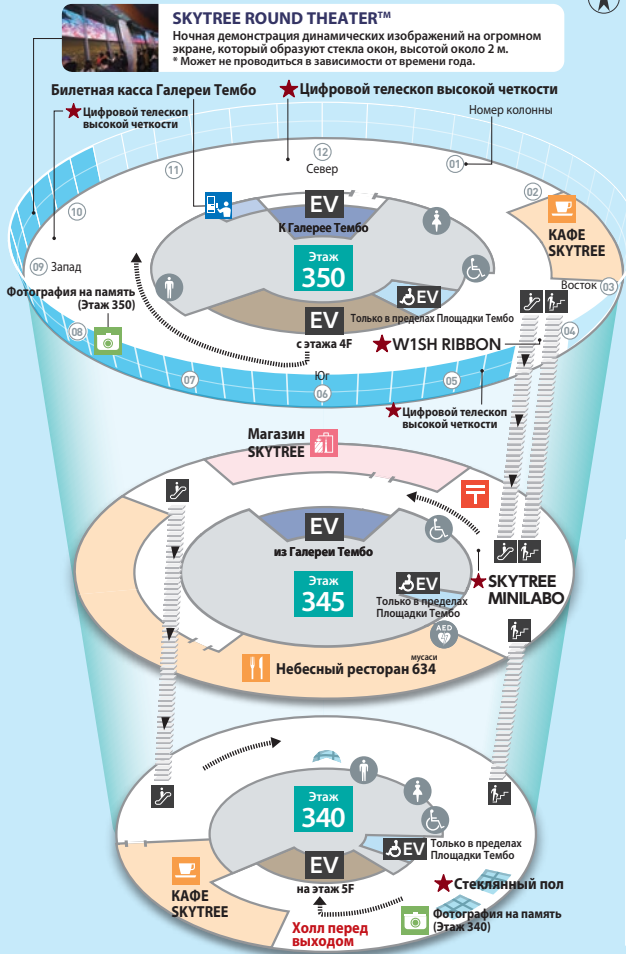
2f - 3f Токио Соламати

1f Этаж для групп

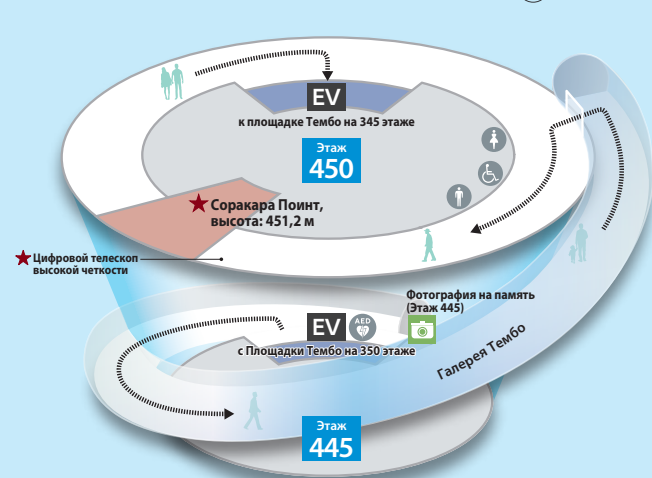
- ★ Билетная стойка для групп
- ★ Магазин SKYTREE
- ★ Парковка групповых автобусов
- ★ Прокат батарей для мобильных телефонов

B1 Подземная парковка

TOKYO SKYTREE Площадка Тембо TEMBO DECK



TOKYO SKYTREE Галерея Тембо TEMBO GALLERIA



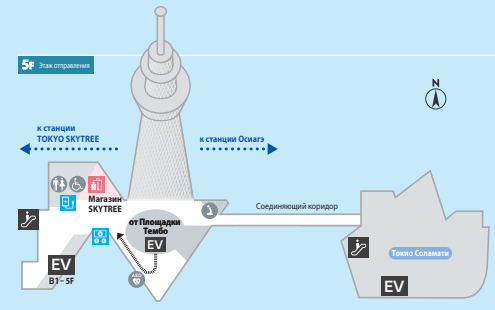
Условные обозначения

- Магазин SKYTREE
- Кафе SKYTREE
- Ресторан SKYTREE
- Фотография на память
- Почтовый ящик SKYTREE
- Эскалатор
- Лестница
- Лифт
- Только в пределах Площадки Тембо
- Женский туалет
- Мужской туалет
- Автоматический внешний дефибриллятор (AED)
- Туалет для инвалидов
- На каждом этаже оборудован туалет, приспособленный для людей с ограниченными возможностями.
- Место для курения
- Место для молитвы
- Комната матери и ребенка
- На этаже 1F за билетной стойкой для групп
- На этаже 4F со стороны главного входа
- Билетная стойка
- Билетная касса
- Камеры хранения
- Кассовый терминал по обмену валют
- Прокат батарей для мобильных телефонов

* Предоставляется бесплатный Wi-Fi, SSID «TOBU_Free_Wi-Fi»

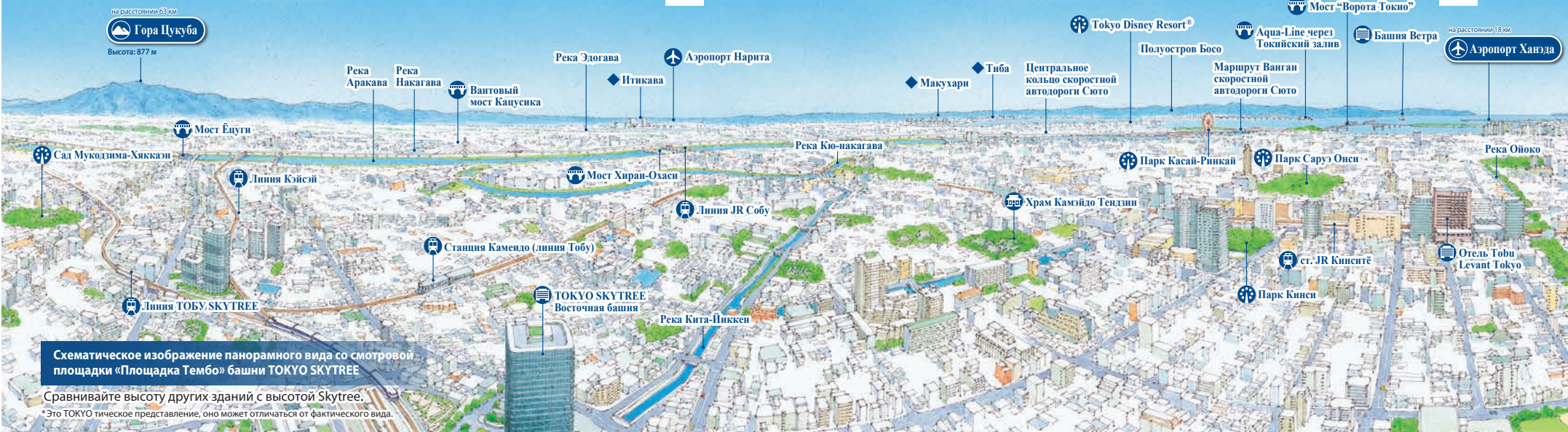
SKYTREE ARCHIVES

На протяжении многих лет Осига и прилегающая к ней территория менялись самым различным образом. Исторический календарь и ностальгические видовые фотографии и видео в зоне архивов показывают, как развивались люди, культура и промышленность на Осига и вокруг. В архивах также находится захватывающая информация о башне TOKYO SKYTREE, такая как впечатляющее видео 8K, снятое с ее смотровой площадки, и сведения о ее роли как радиовещательной башни.



Панорамный вид с ПЛОЩАДКИ ТЕМБО TOKYO SKYTREE

- 01 На префектуру Ибараки
- 02 Восток
- 03 Восток
- 04 На префектуру Тиба
- 05 Юг
- 06 Юг



Аэропорт	Здания	Отдых	Мост
Ж/д	Храм	Гора	Район

Справочная служба

Магазин SKYTREE (Этаж 1F, 5F, 345)



Официальные магазины на этажах 1F, 5F, 345. В этих магазинах предлагается широкий ассортимент высококачественных товаров, которые станут прекрасными напоминаниями о посещении вами TOKYO SKYTREE. Мы с нетерпением ожидаем возможности обслужить вас.

КАФЕ/ресторан (Этаж 350, 345, 340)



КАФЕ SKYTREE

Этаж 350
Тут подают напитки и мороженое (для стоячих зрителей).

Этаж 340
Насладитесь вкусом сладостей или закусок, пока перед вами открывается незабываемый вид (места за столиками).



Небесный ресторан 634 (мусаси)
Наслаждайтесь «токийской кухней», сочетающей различные ингредиенты и свежие сезонные овощи, собранные для столичного Токио, среди захватывающих видов.

Время работы
Обед: 12:00 – 4:00 после полудня, выходные и праздники: 11:30 до полудня – 4:00 после полудня (Последний вход: 2:00 после полудня)
Ужин: 5:30 – 10:00 после полудня (Последний вход: 7:30 после полудня)

Фотография на память (Этаж 350, 340, 445)



Как на счет памятной фотографии на фоне великолепного ландшафта? Воспользуйтесь этой услугой на память о своем визите в SKYTREE.

Официальные партнеры

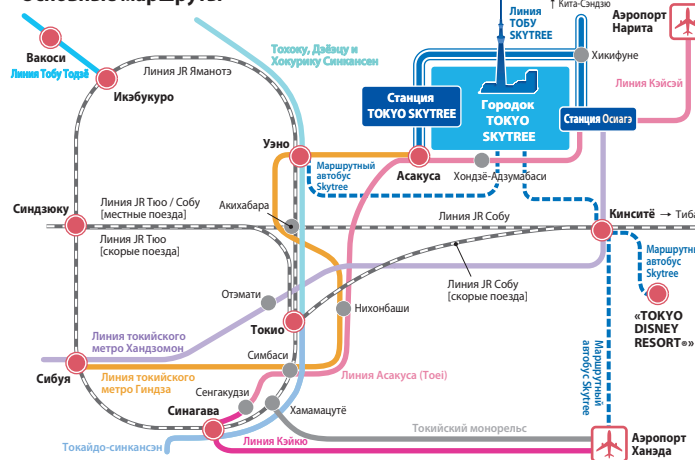
[Официальные партнеры TOKYO SKYTREE]
Это компании, которые поддерживают философию и принципы ведения бизнеса данного проекта. Asahi Breweries Ltd; Asahi Group Foods, Ltd.; Asahi Soft Drinks Co., Ltd. / FUKOKU MUTUAL LIFE INSURANCE COMPANY / Hitachi, Ltd. / Kikkoman Corporation / Mizuho Bank, Ltd.; Mizuho Financial Group, Inc.; Mizuho Securities Co., Ltd.; Mizuho Trust & Banking Co., Ltd. / Nisshin Seifun Group Inc. / OBAYASHI CORPORATION / Panasonic Corporation / SOHGO SECURITY SERVICES CO., LTD. / Sumitomo Mitsui Trust Bank, Limited / Toshiba Elevator and Building Systems Corporation; Toshiba Infrastructure Systems & Solutions Corporation (перечислены в алфавитном порядке)

Отели и туризм

[Официальное турагентство] TOBU TOURS CO., LTD.
[Официальные отели] Courtyard by Marriott Tokyo Ginza Hotel / AC Hotel Tokyo Ginza / Shinagawa Tobu Hotel / Asakusa Tobu Hotel / Tobu Hotel Levant Tokyo / Shibuya Tobu Hotel / Kawagoe Tobu Hotel / Wakoshi Tobu Hotel / Narita Tobu Hotel Airport / Utsunomiya Tobu Hotel Grande

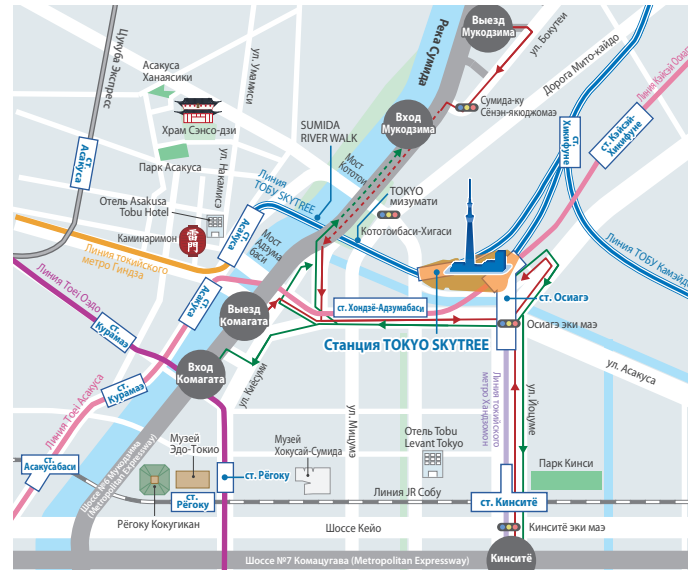
Карта проезда

Основные маршруты



* Также можно воспользоваться одним из маршрутных автобусов Skytree от Города TOKYO SKYTREE до следующих остановок: аэропорт Ханэда, станция Уэно, «TOKYO DISNEY RESORT» и др.

Окрестности SKYTREE (TOKYO SKYTREE 1-1-2 Oshiage Sumida-ku Tokyo, Japan)



Для гостей на автомобилях → Выезды ← Выезды Пунктиром обозначены дороги под эстакадой

* На входной билет на смотровую площадку TOKYO SKYTREE не распространяется скидка за услуги парковки Города TOKYO SKYTREE.

В случае прибытия на автомобиле используйте главные дороги, показанные на карте окрестностей SKYTREE. Рекомендуем использовать поезда и автобусы, так как количество парковочных мест в районе здания ограничено.

Маршрутный автобус Сумида-ку (стоимость: ¥100)

Также можно воспользоваться маршрутным автобусом Сида-ку, который отходит от станции Осиагэ. Он ходит по трем маршрутам: северо-западная область (к Мукодзима и Канегафучи), северо-восточная область (к Татибана и Яхиро) и южная область (к Кинситэ и Рёгоку). Стоимость проезда: ¥100

Время работы

С понедельника по субботу: **10:00 до полудня – 10:00 после полудня** (Последнее посещение: 9:00 после полудня)
Воскресенье и праздники: **9:00 до полудня – 10:00 после полудня** (Последнее посещение: 9:00 после полудня)
* Работает круглогодично без выходных. В зависимости от времени года возможны изменения часов работы.

Входные Билеты

Билет на текущий день

Будние дни	Тип билета	18 лет и старше	от 12 до 17 лет	от 6 до 11 лет
	Комбинированный билет на Площадку Тембо и в Галерею Тембо	¥3.100 (¥1.550)	¥2.350 (¥1.200)	¥1.450 (¥750)
Билет только на Площадку Тембо	¥2.100 (¥1.050)	¥1.550 (¥800)	¥950 (¥500)	

Выходные дни и праздничные дни	Тип билета	18 лет и старше	от 12 до 17 лет	от 6 до 11 лет
	Комбинированный билет на Площадку Тембо и в Галерею Тембо	¥3.400 (¥1.700)	¥2.550 (¥1.300)	¥1.550 (¥800)
Билет только на Площадку Тембо	¥2.300 (¥1.150)	¥1.650 (¥850)	¥1.000 (¥500)	

• Детям возрастом до 5 лет вход бесплатный. • В скобках приведена стоимость для гостей с ограниченными физическими возможностями. Допускается один помощник, который может приобрести билет по цене билета для гостей с ограниченными физическими возможностями. • Продажа комбинированных билетов может быть приостановлена, если башня будет переполнена. • Дни, когда применяются тарифы выходных и праздничных дней, указаны на официальном веб-сайте. • Групповая цена применяется при предварительном бронировании для группы из 10 или более человек. Чтобы получить подробную информацию, позвоните в центр группового бронирования TOKYO SKYTREE по телефону 03-3626-0634. • После выхода гость не имеет права на возвращение по тому же билету.

Предупреждения для гостей

[Общие положения]
• Персонал имеет право отказать вам в посещении или попросить вас уйти, если вы мешаете другим гостям или нарушаете правила. • Компания TOBU TOWER SKYTREE Co., Ltd. и аффилированные лица не несут ответственности за происшествия, травмы, порчу имущества, случаи кражи и другой ущерб, причиненный в результате неосмотрительного поведения гостей. • Вход лицам, связанным с преступными организациями, запрещен. • Новостным службам и прочим СМИ разрешено снимать фото и видео на объекте в рабочее время. В таких случаях персонал может ограничить доступ к определенным маршрутам, смотровым участкам или другим частям башни TOKYO SKYTREE. Съемка гостей допускается только после получения их согласия. • Просим не занимать место таким образом, который мешает другим посетителям, а также использовать багаж и другие предметы, чтобы зарезервировать себе место. • Курение запрещено.
[Запрещенные предметы]
• Строго запрещается проносить на территорию опасные предметы и другие предметы, запрещенные правилами TOKYO SKYTREE. Перед входом проводится проверка ручного багажа и проверка гостей с использованием металлодетектора. • Животным вход на территорию башни TOKYO SKYTREE запрещен, за исключением собак-помощников, сопровождающих посетителей с ограниченными физическими возможностями. (Обратите внимание, что на территории не предоставляются услуги присмотра за домашними животными.)
[Прочие замечания]
• Вид с башни TOKYO SKYTREE может ухудшиться из-за неблагоприятных погодных условий. • Чтобы избежать травм, проявляйте осторожность, особенно при открытии и закрытии дверей, использовании лифтов, эскалаторов и лестниц. • Если башня TOKYO SKYTREE будет переполнена, персонал может ограничить доступ к определенным маршрутам, смотровым участкам и другим частям здания. • Содержимое описания может быть изменено без предварительного уведомления.

Справка

Информационная служба TOKYO SKYTREE ☎ 0570-55-0634 (10:00 до полудня - 6:00 после полудня)

* Звоните по номеру ☎ 03-6700-4822, если используете некоторые VoIP-телефоны или совершаете международный звонок.

■ Официальный веб-сайт TOKYO SKYTREE <https://www.tokyo-skytree.jp/en/>

Также посетите официальную страницу TOKYO SKYTREE в социальных сетях (SNS)!



* (TOKYO) SKYTREE является знаком обслуживания / товарным знаком TOBU RAILWAY CO., LTD. и TOBU TOWER SKYTREE Co., Ltd., зарегистрированным в Японии, Соединенных Штатах Америки и других странах.



Manager and operator of TOKYO SKYTREE