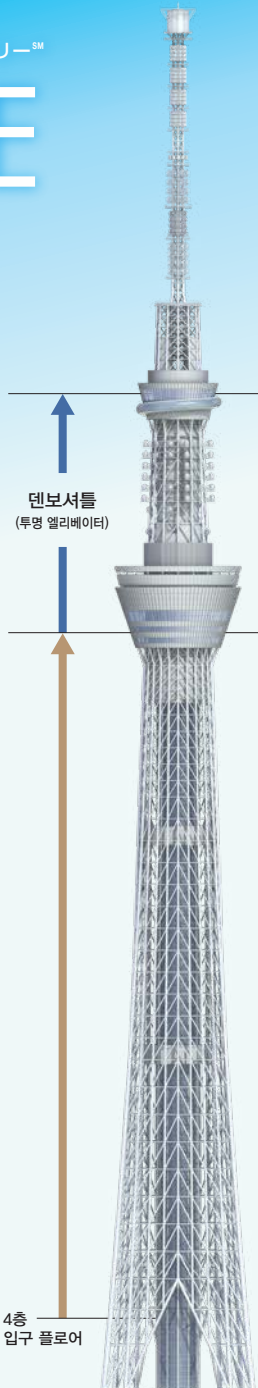


TOKYO SKYTREE

東京スカイツリー™

일본의 기존 기술과 최첨단 기술이 결합된 도쿄 스카이트리



덴보셔틀 (투명 엘리베이터)

4층 입구 플로어

도쿄 스카이트리 덴보회랑 (플로어 445 · 450)

덴보회랑

플로어 445에서 450까지 약 110m나 이어지는 슬로프 모양의 회랑. 말 그대로 '공중 산책'을 즐기실 수 있습니다.

플로어 445~450



플로어 450



★ SORAKARA POINT
지상 451.2m의 최고 도달점. 계절마다 한정 이벤트 등을 즐기실 수 있습니다.

도쿄 스카이트리 덴보데크 (플로어 350 · 345 · 340)

도쿄 스카이트리 덴보데크

5m가 넘는 대형 유리를 360도 배치하여 타워에서 약 70km 떨어진 곳까지 감상할 수 있는 개방적인 구조입니다.

플로어 350



★ 유리바닥

두께 12mm의 강화 유리 4장을 겹쳐 놓은 유리바닥 위에서 스릴있는 전망과 정교한 철골 구조를 즐겨 보세요.

스카이트리 우체통

빨간색 스카이트리형 우체통입니다. 세계에서 가장 높은 타워를 방문한 기념으로 이용해 보세요.



플로어 340




플로어 345

덴보셔틀 (엘리베이터)

입구·출구 플로어 ~ 덴보데크

4기의 덴보셔틀은 각각 봄, 여름, 가을, 겨울을 테마로 다르게 장식되어 있습니다. 분속 600m, 약 50초면 덴보데크에 도착합니다.



《봄》꽃피의 해님



《여름》스머더링의 해님



《가을》송제의 해님



《겨울》미야코도리의 해님


덴보데크 ~ 덴보회랑

2기의 덴보셔틀은 정면과 천정이 시스루입니다.



도쿄의 밤을 장식하는 라이팅

「이키(粋)」와 「미야비(雅)」 「노보리(織)」의 조명을 날마다 바꿔가며 점등합니다. 계절이나 행사별 특별 조명도 볼만합니다.



기장의 「이키(粋)」



미야비의 「미야비(雅)」



성황의 「노보리(織)」

탑체 중심부를 비추는 것은 스미다 강의 물을 표현한 열은 블루 빛. 환한 모습과 에도의 기풍, 당당함을 느끼실 수 있습니다.

철골의 세세한 구조체를 빛으로 표현한 청보라색을 테마 컬러로 한 기품있는 분위기. 금박처럼 반짝이는 빛이 우아함을 발산합니다.

예로부터 일본에서 재수가 좋은 색이라고 알려진 골색을 기조로, 하늘로 오르는 노보리(깃발)를 이미지 한 수직성 있는 디자인이 활기차고 유쾌한 빛을 발산합니다.

「라이팅 파트너: Panasonic Corporation」

★ 고화질 망원경 (플로어 350 · 450)

모니터 타입의 고화질 망원경으로 혼자서는 물론 커플이나 가족 등 그룹이 함께 보실 수 있습니다. 또한, 덴보데크에 설치된 망원경에는 대형 모니터도 1대 설치되어 있습니다.

플로어 350/450



도쿄 도내 끝지의 파워 스폿 도쿄 스카이트리에서

여러분의 1번 소원을 적은 리본을 묶어 주세요!



「WISH RIBBON」은 세계 제일의 타워 「1」과 연관지어 「자기 자신의 첫 번째 소원」과 「모두 하나가 돼 이루고 싶은 마음」 등 여러분의 1번 소원을 적어서 모뉴먼트에 묶어 놓을 수 있는 소원 스폿입니다.



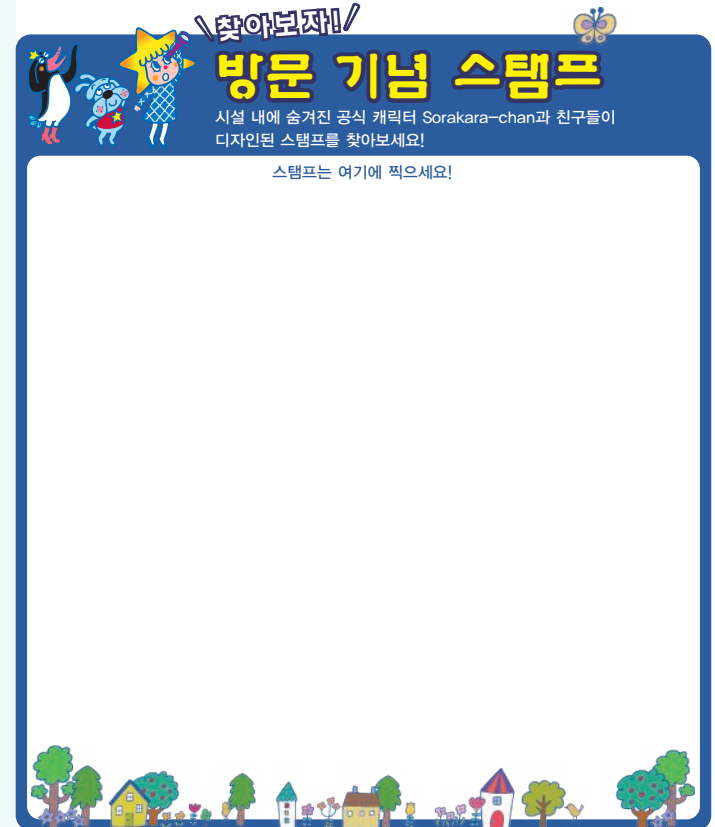
모뉴먼트 부근에 설치된 캡슐 토이 머신에서 다양한 색상의 리본과 오리지널 굿즈가 든 캡슐을 구매하고(세금포함 500엔) 그 안에 들어 있는 리본에 소원을 적어서 이 모뉴먼트에 묶어 놓으세요!

「찾아보자!」


방문 기념 스탬프

시설 내에 숨겨진 공식 캐릭터 Sorakara-chan과 친구들이 디자인된 스탬프를 찾아보세요!

스탬프는 여기에 찍으세요!



플로어 안내



도쿄 스카이트리 덴보회랑 TEMBO GALLERIA

플로어 450
 ★SORAKARA POINT
 ★고화질 망원경

플로어 445
 기념사진 (플로어 445)

EV 출발 / EV 도착

도쿄 스카이트리 덴보데크 TEMBO DECK

플로어 350
 ★고화질 망원경
 ★WISH RIBBON

기념사진 (플로어 350)

EV 도착 / EV 출발

플로어 345
 ★SKYTREE MINILABO

Sky Restaurant 634 (musashi)
 스카이트리 슝
 스카이트리 우체통

EV 도착

플로어 340
 ★유리바닥

스카이트리 카페
 기념사진 (플로어 340)

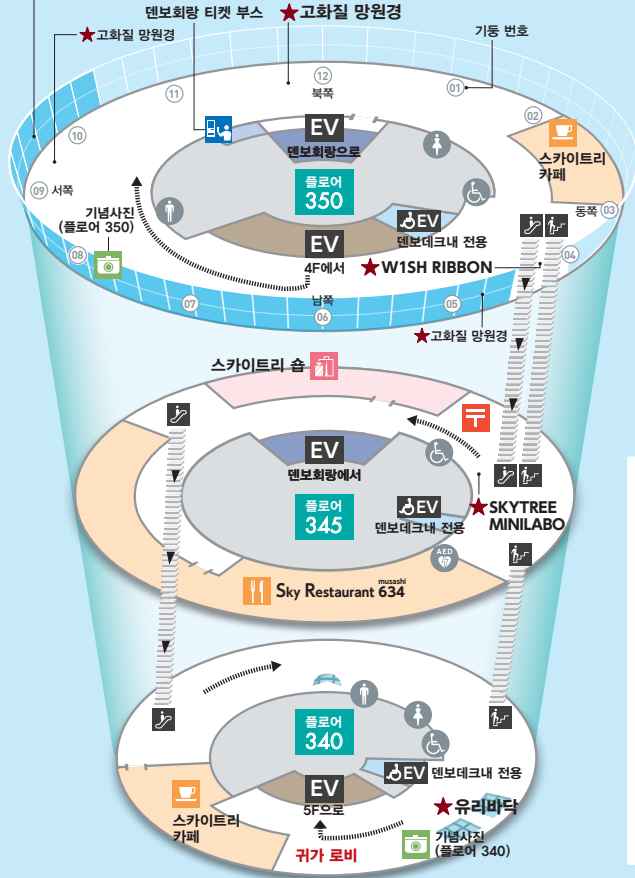
EV 출발 / EV 도착

B1~5F

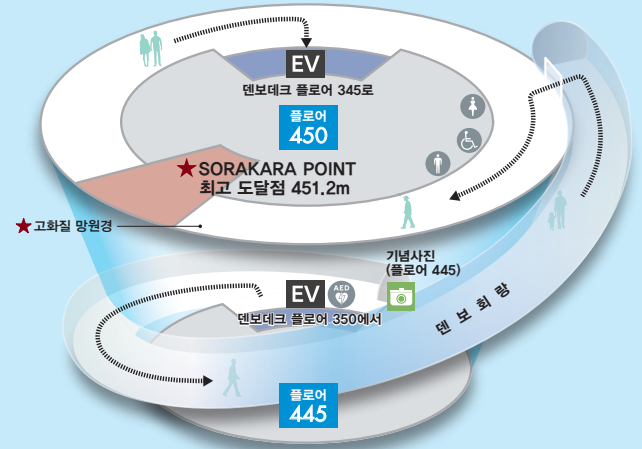
5F 출구 플로어	스카이트리 슝	EV	EV
	외화 환전기	EV	EV
	모바일 배터리 대여	EV	EV
4F 입구 플로어	메표스	EV	EV
★SKYTREE ARCHIVES	모바일 배터리 대여	EV	EV
★스미다 강 디지털 벽화			
2F-3F	도쿄 소라마치		EV
1F 단체 플로어	단체 메표스		
	스카이트리 슝		EV
	단체 버스 주차장		
	모바일 배터리 대여		
B1	지하 주차장		EV

도쿄 스카이트리 덴보데크 TEMBO DECK

SKYTREE ROUND THEATER
 높이 약 2m의 창 유리를 거대 스크린 상아 박력 있는 영상을 상영하는 밤 한정 연출. ※시기에 따라서는 상영하지 않을 수도 있습니다.



도쿄 스카이트리 덴보회랑 TEMBO GALLERIA



층별 안내 벌레

- 점포
 - 카페
 - 레스토랑
 - 기념사진
 - 스카이트리 우체통
 - 에스컬레이터
 - 계단
 - 엘리베이터
 - 덴보데크내 전용 휠체어·유모차 우선 탑승 엘리베이터
 - 여자 화장실
 - 남자 화장실
 - 자동제외식 제세정기 (AED)
 - 다목적 화장실
 - 각층에 오스트메이트 대응 화장실을 1곳 이상 설치되어 있습니다.
 - 출연실
 - 기도실
 - 수유실
 - 1F 단체 메표스 안쪽 4F 정면 입구측
 - 메표스
 - 티켓 버스
 - 모바일 배터리 대여
 - 물품보관함
 - 외화 환전기
 - 모바일 배터리 대여
- ※무료로 Wi-Fi를 이용하실 수 있습니다. SSID「TOBU_Free_Wi-Fi」

SKYTREE ARCHIVES

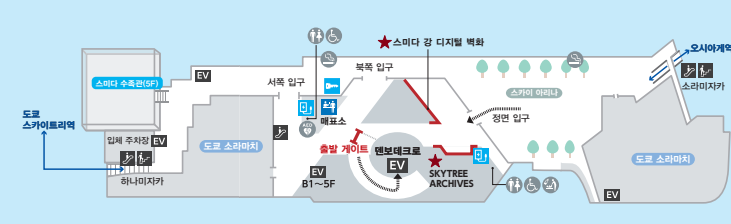
시대에 따라 다양한 발전을 이루어 온 오시아게와 그 주변 지역의 사람과 문화, 산업의 발자취를 역사 연표와 아울러 아름다운 풍경 사진과 영상으로 보실 수 있는 구역입니다. 또한, 전망대에서 볼 수 있는 대박력의 8K 조망 영상과 전자탑으로서의 역할 등 도쿄 스카이트리의 매력도 소개합니다.



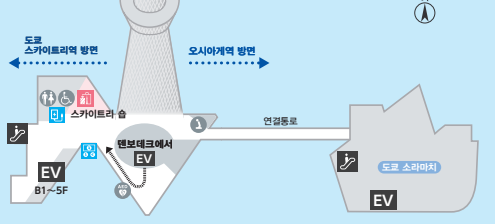
2F-3F 도쿄 소라마치



4F 입구 플로어



5F 출구 플로어



덴보데크에서 바라본 조망

기동번호 01

이바라키 방면

기동번호 02

기동번호 03
동쪽
East

기동번호 04

치바 방면

기동번호 05

기동번호 06
남쪽
South



기동번호 07
가나가와 방면

기동번호 08

기동번호 09
서쪽
West

기동번호 10

기동번호 11

기동번호 12
북쪽
North



- ✈️ 공항
- 🏢 시설
- 🏠 레저시설
- 🚶 다리
- 🚗 철도
- 🏯 절·신사
- 🏔 산
- 📍 지명

안내

스카이트리 슝 (1F · 5F · 플로어 345)



1F, 5F, 플로어 345에 있는 오피셜 슝, 도쿄 스카이트리의 추억이 될 멋진 오리지널 상품을 다양하게 준비하여 여러분을 기다리고 있습니다.

카페·레스토랑 (플로어 350 · 345 · 340)



스카이트리 카페

플로어 350
오리지널 음료와 소프트크림 등을 준비 (스탠딩 스타일).

플로어 340
간단한 경식이나 오리지널 디저트 등을 경치와 함께 즐겨 보세요 (테이블식).

Sky Restaurant 634

숨이 멎을 듯한 절경 속에서 수도 도쿄에 모인 다양한 식재료와 계절 야채를 조합한 「도쿄 퀴진」 요리를 즐겨 보시기 바랍니다.

영업 시간 런치 평일 12:00 pm ~ 4:00 pm
토, 일, 경축일 11:30 am ~ 4:00 pm
(최종 입장시간 2:00 pm)
디너 5:30 pm ~ 10:00 pm
(최종 입장시간 7:30 pm)

기념사진 (플로어 350 · 340 · 445)



최고의 경치를 배경으로 기념 촬영, 오신 기념으로 한 번 참가해 보시기 바랍니다.

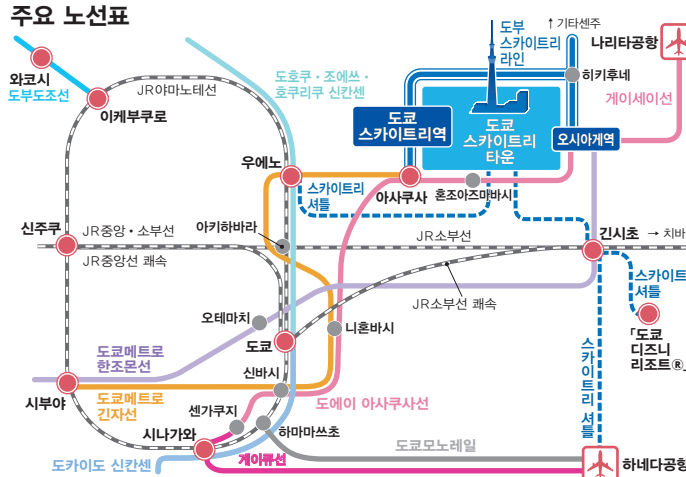
공식 파트너

도쿄 스카이트리 공식 파트너로서 프로젝트 이념과 사업 콘셉트 등에 뜻을 함께 하는 기업입니다.
Asahi Breweries, Ltd; Asahi Group Foods, Ltd.; Asahi Soft Drinks Co., Ltd. / FUKOKU MUTUAL LIFE INSURANCE COMPANY / Hitachi, Ltd. / Kikkoman Corporation / Mizuho Bank, Ltd.; Mizuho Financial Group, Inc.; Mizuho Securities Co., Ltd.; Mizuho Trust & Banking Co., Ltd. / Nissin Seifun Group Inc. / OBAYASHI CORPORATION / Panasonic Corporation / SOHGO SECURITY SERVICES CO., LTD. / Sumitomo Mitsui Trust Bank, Limited / Toshiba Elevator and Building Systems Corporation; Toshiba Infrastructure Systems & Solutions Corporation (Alphabetical order)

호텔/여행

【공식 여행사】 TOBU TOPTOURS CO., LTD
【공식 호텔】 Courtyard by Marriott Tokyo Ginza Hotel / AC Hotel Tokyo Ginza / Shinagawa Tobu Hotel / Asakusa Tobu Hotel / Tobu Hotel Levant Tokyo / Shibuya Tobu Hotel / Kawagoe Tobu Hotel / Wakushi Tobu Hotel / Narita Tobu Hotel Airport / Utsunomiya Tobu Hotel Grand

찾아오시는 길



※ 하네다공항, 우에노역, 「도쿄 디즈니 리조트」 등에서 도쿄 스카이트리 타운까지 왕복 운행하는 버스 「스카이트리 셔틀」도 활용하시기 바랍니다.

주변정보 (도쿄 스카이트리 도쿄도 스미다구 오시아게 1-1-2)



자카용 차량으로 오시는 분 → 오시는 길 → 가시는 길 점선은 고가도로 아래

※ 도쿄 스카이트리 전방대 입장권은 도쿄 스카이트리 타운 주차장의 할인 서비스 대상이 아닙니다.

자카용 차량으로 찾아오실 때에는 주변 지도 정보에 기재된 주요 간선도로를 이용해 주십시오. 시설 내 주차장의 주차대수에 한계가 있으므로 전철·버스 등의 대중교통을 이용해 주십시오.

스미다구내 순환버스(100원 버스)

오시아게역을 기점으로 북서부(무코지마·가네가후지 방면), 북동부(야하리·다치바나 방면), 남부(료고쿠·긴시초 방면)의 3노선으로 운행하는 스미다구내 순환버스도 이용하시기 바랍니다. 1회 승차료 100원.

영업 시간

월 ~ 토 10:00 am ~ 10:00 pm [최종 입장 9:00 pm] ※ 연중무휴, 시기 등에 따라 영업 시간이 변경될 수 있습니다.
일·경축일 9:00 am ~ 10:00 pm [최종 입장 9:00 pm]

티켓 요금

당일권			
티켓 종류	만 18세 이상	만 12~17세	만 6~11세
덴보데크 + 덴보회랑 세트권	3,100엔 (1,550엔)	2,350엔 (1,200엔)	1,450엔 (750엔)
덴보데크 싱글 티켓	2,100엔 (1,050엔)	1,550엔 (800엔)	950엔 (500엔)
휴일권			
티켓 종류	만 18세 이상	만 12~17세	만 6~11세
덴보데크 + 덴보회랑 세트권	3,400엔 (1,700엔)	2,550엔 (1,300엔)	1,550엔 (800엔)
덴보데크 싱글 티켓	2,300엔 (1,150엔)	1,650엔 (850엔)	1,000엔 (500엔)

● 만 5세 이하는 무료입니다. ● ()안은 장애인 요금입니다. 장애인과 같은 수의 동반자에게도 장애인 요금이 적용됩니다. ● 혼잡할 때는 콰보 티켓 판매를 임시 중단하는 경우가 있습니다. ● 휴일 요금 적용일은 공식 홈페이지를 참조하시기 바랍니다. ● 10명 이상의 사전 예약은 단체요금을 적용합니다. 자세한 내용은 단체 예약 센터 (03-3626-0634)로 문의하시기 바랍니다. ● 퇴장 후에는 재입장하실 수 없습니다.

방문 시 주의사항

- 【일반】**
● 다른 방문객에게 피해를 주거나 규칙을 준수하지 않을 경우에는 입장을 가절당하거나 퇴장 요청을 받을 수 있습니다. ● 방문객의 부주의로 인한 사고, 부상, 분실 및 도난 등에 대하여 도부타워 스카이트리 주식회사 및 계열사는 책임을 지지 않습니다. ● 범죄 조직과 관련된 사람은 입장하실 수 없습니다. ● 영업시간 중에 뉴스 또는 다른 미디어 관계자들이 취재와 촬영을 할 수 있습니다. 이 때 도쿄 스카이트리의 특정 구역, 조망지역의 일부에 대한 접근을 제한하거나, 방해할 경우 방문객을 촬영하는 경우가 있습니다. ● 공간을 차지하거나 소지품을 이용해 자리를 맡는 행위는 삼가해 주시기 바랍니다. ● 관내는 금연입니다.
- 【반입 금지물】**
● 위험물이나 기타 스카이트리내에서 금하는 다른 항목의 반입은 엄격히 금지하고 있습니다. 또한, 방문객들은 입장시 수하물 및 금속 탐지기 검사를 받아야 합니다. ● 맹도견, 보청기, 도우미견을 제외하고 애완동물과 함께 입장하실 수 없습니다. (시설 안에는 애완동물 보호소가 없습니다.)
- 【기타】**
● 날씨 등에 따라서는 경치를 보실 수 없는 경우가 있습니다. ● 엘리베이터, 에스컬레이터, 계단에서 넘어지거나 또는 문을 열거나 닫을 때 다치지 않도록 충분히 주의하시기 바랍니다. ● 혼잡 시에는 직원의 순서 및 조망지역 또는 일부셀버 접근을 제한할 수 있습니다. ● 기재된 내용은 예고 없이 변경할 수 있습니다.

문의 창구

도쿄 스카이트리 콜센터 ☎0570-55-0634 (10:00 am ~ 6:00 pm)

※ 일부 IP 전화, 국제전화는 ☎03-6700-4822를 이용하여 주십시오.

■ 도쿄 스카이트리 공식 홈페이지 <https://www.tokyo-skytree.jp/kr/>



도쿄 스카이트리 공식 SNS도 확인!

※ (TOKYO) SKYTREE는 일본과 미국 및 기타 국가에 등록된 TOBU RAILWAY CO., LTD. 및 TOBU TOWER SKYTREE Co., Ltd.의 서비스 마크/상표입니다.

