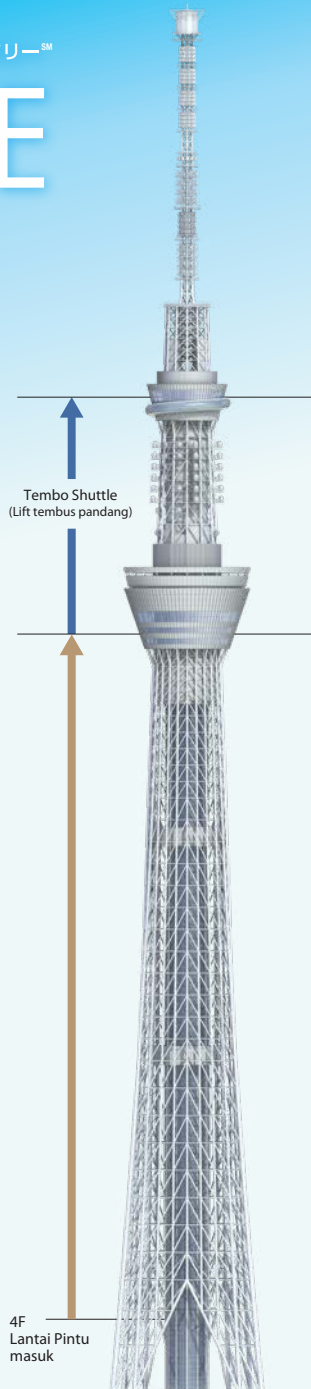


# TOKYO SKYTREE 東京スカイツリー™

TOKYO SKYTREE  
Teknik Tradisional dan  
Teknologi Terdepan dari Jepang



## Tembo Galleria TOKYO SKYTREE (Lantai 445, 450)

Tembo Galleria  
Lintasan "berjalan di udara"  
110 meter landai dari Lantai  
445 sampai Lantai 450.  
Anda dapat menikmati  
"berjalan di udara".

Lantai 445-450



Lantai 450



★ Titik Sorakara  
Titik tertinggi berada di 451,2  
meter di atas permukaan tanah.  
Pengunjung dapat menikmati  
acara terbatas musiman atau  
layanan lainnya.

## Tembo Deck TOKYO SKYTREE (Lantai 350, 345, 340)

Tembo Deck  
TOKYO SKYTREE

Panel kaca besar yang berukuran lebih dari  
5 m dipasang mengelilingi dek pada sudut  
360° untuk memberikan kesan terbuka yang  
istimewa pada lantai ini, memungkinkan  
Anda melihat dasar menara hingga jarak  
70 km di sekeliling Anda.

Lantai 350



★ Lantai Kaca

Beranikan diri Anda untuk melihat ke arah lantai kaca  
lapis yang ditempa dan memiliki ketebalan 12 mm ini.  
Pemandangan yang menakjubkan dan keindahan kerangka  
bajanya akan menyentuh hati Anda.

SKYTREE Post

Anda dapat menggunakan tiang  
merah tua berbentuk SKYTREE ini  
untuk memperingati kunjungan Anda  
ke menara paling tinggi di dunia.



Lantai 340



Lantai 345

## Tembo Shuttle (lift)


Lantai Masuk/Keluar ~ Tembo Deck

Empat jalur Tembo Shuttle memiliki dekorasi berbeda yang masing-masing menampilkan  
musim semi, panas, gugur, dan dingin. Tembo Shuttle beroperasi dengan kecepatan  
600 m/menit dan mencapai Tembo Deck hanya dalam waktu 50 detik.




Tembo Deck ~ Tembo Galleria

Dua jalur lift Tembo Shuttle memiliki panel depan tembus pandang dan plafon untuk  
meningkatkan jangkauan pengamatan.



Pencahayaan yang memberikan warna pada  
pemandangan kota tua

Pola pencahayaan bergantian antara "Iki" dan "Miyabi"  
dan "Nobori" setiap dua hari sekali. Anda jangan sampai  
melewatkan pencahayaan istimewa musiman ini.



Sorot biru samar pada  
bagian pusat dari badan  
menara menggambarkan  
tema air sebagai bentuk  
penghormatan kepada  
Sungai Sumida. Cahaya  
biru SKYTREE  
melambungkan kekuatan  
penuh dan semangat  
juang pada zaman Edo.

Jalanan rangka baja  
dengan tatanan yang  
berliku-liku bernuansa  
warna *Edo-murasaki*  
Jepang tradisional  
(ungu elegan). Dengan  
kilauan cahaya  
keemasan memberikan  
nuansa anggun yang  
indah.

Dengan warna dasar  
*tachibana* (jeruk tangerine)  
yang diyakini sebagai  
warna keberuntungan sejak  
zaman kuno dengan desain  
yang berfokus pada  
tingginya *Nobori* menjulang  
menggapai langit dan  
menebarkan warna-warna  
tajam dan sinar cerah.

"Mitra pencahayaan: Panasonic Corporation"

## ★ Teleskop Digital Resolusi Tinggi (Lantai 350, 450)

Teleskop digital resolusi tinggi  
yang dilengkapi dengan  
monitor ini sangat cocok  
untuk semua pengunjung,  
termasuk orang-orang yang  
datang sendiri, pasangan,  
keluarga, dan sebagainya.  
Salah satu teleskop di TEMBO  
DECK terhubung ke monitor  
layar lebar.

Lantai 350/450



4F  
Lantai Pintu  
masuk

Di TOKYO SKYTREE, salah satu lokasi spiritual terkemuka di Tokyo

Tuliskan permohonan no. 1 Anda di sebuah pita dan ikatkan di monumen!



wish  
RIBBON



"WISH RIBBON" adalah lokasi untuk membuat permohonan yang namanya  
mencerminkan peringkat No. 1 TOKYO SKYTREE sebagai menara peniaran tertinggi  
dunia. Di lokasi istimewa ini, tuliskan permohonan No.1 Anda di pita, seperti permohonan  
Anda yang paling tulus atau mimpi yang ingin Anda capai sebagai tim. Kemudian, ikatkan  
pita Anda di monumen "WISH RIBBON" agar permohonan Anda terkabul.



Di mesin penjual otomatis  
dekat monumen, belilah  
kapsul yang berisi pita  
berwarna dan bahan orisinal  
(sudah termasuk pajak ¥500),  
tuliskan permohonan Anda di  
pita, lalu ikatkan di monumen.

Ayo Temukan!




## Stempel Kenang-Kenangan!

Coba temukan dan kumpulkan stempel Sorakara-chan dan karakter  
resmi lainnya di dalam menara!

Stempel di sini!



# PANDUAN LANTAI



東京スカイツリー  
天望回廊  
TEMBO GALLERIA

**Lantai 450**

- ★ Titik Sorakara
- ★ Teleskop Digital Resolusi Tinggi

**Lantai 445**

- Foto Kenangan (Lantai 445)

EV Keberangkatan

EV Kedatangan

東京スカイツリー  
天望デッキ  
TEMBO DECK

**Lantai 350**

- ★ Teleskop Digital Resolusi Tinggi
- ★ W15H RIBBON

**Lantai 345**

- ★ SKYTREE MINILABO

**Lantai 340**

- ★ Lantai kaca

EV Keberangkatan

EV Kedatangan

EV Keberangkatan

**B1~5F**

**5F Lantai Pintu Keluar**

- SKYTREE SHOP
- Penukar Mata Uang Asing
- Sewa Baterai Ponsel

**4F Lantai Pintu Masuk**

- ★ SKYTREE ARCHIVES
- ★ Galungan Gambar Digital Sungai Sumida
- Loket Tiket
- Sewa Baterai Ponsel

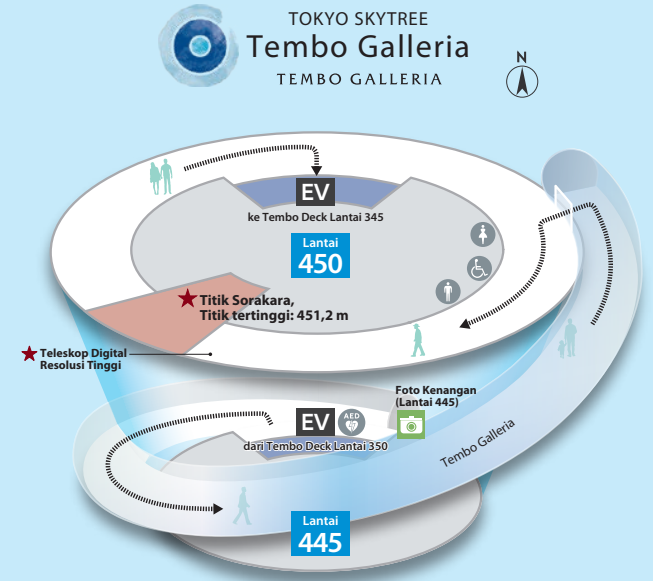
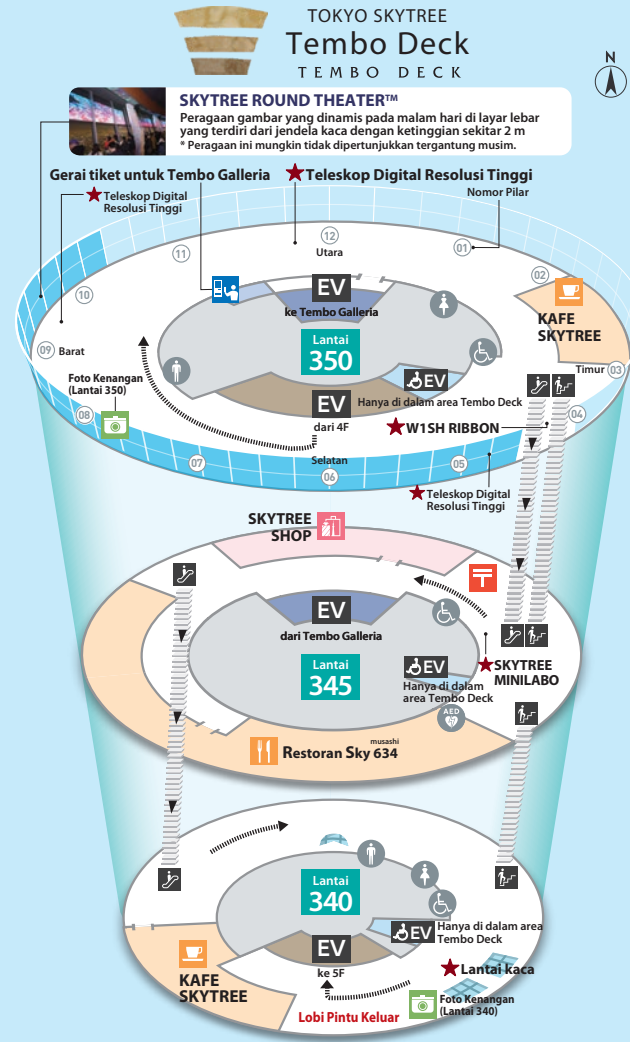
**2F - 3F** Tokyo Solamachi

**1F Lantai Rombongan**

- Loket Tiket Rombongan
- SKYTREE SHOP
- Tempat parkir bus untuk rombongan
- Sewa Baterai Ponsel

**B1**

- Tempat Parkir Bawah Tanah



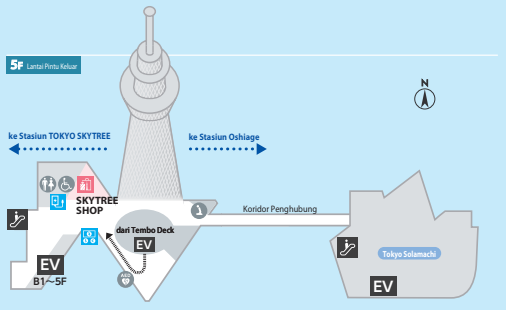
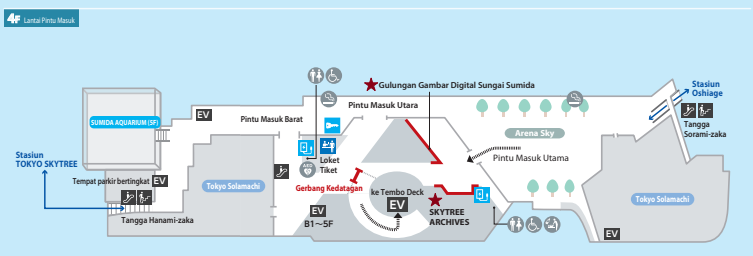
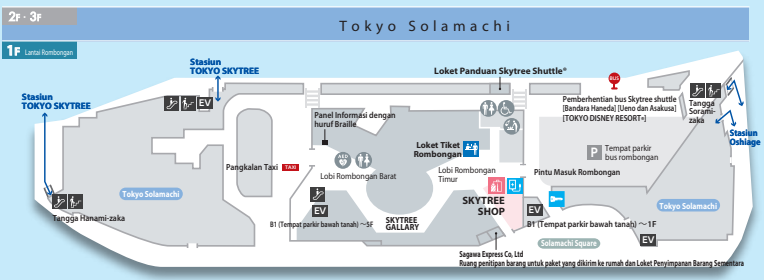
**Legenda panduan lantai bangunan**

Toko	Kafe	Restoran	Foto Kenangan
SKYTREE Post	Eskalator	Tangga	
EV Lift	Hanya di dalam area Tembo Deck	Lift yang diprioritaskan untuk kereta dorong/kursi roda	
Toilet Wanita	Toilet Pria	Defibrilator Eksternal Otomatis (AED)	
Toilet yang dapat digunakan untuk umum			
Setiap lantai memiliki lebih dari 1 toilet khusus ostomi/ostoma.			
Area merokok	Tempat beribadah	Ruang menyusui	
Loket Tiket	Gerai tiket	Di belakang TF Loket Tiket Rombongan	
Loker yang dibuka dengan koin	Penukar Mata Uang Asing	Sewa Baterai Ponsel	

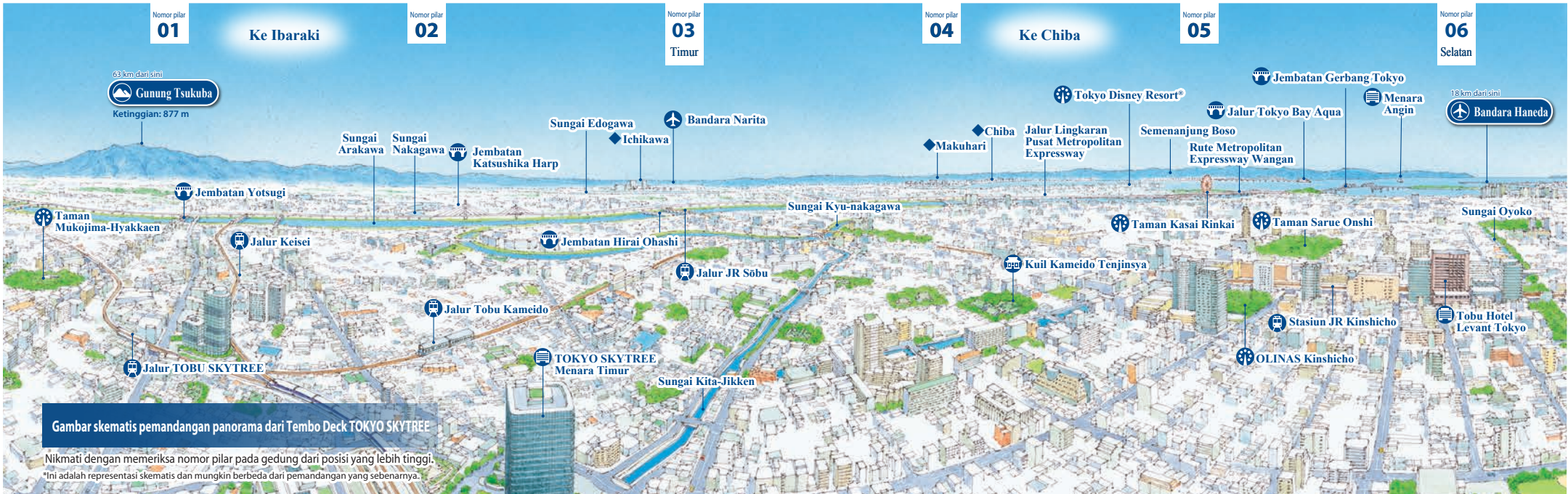
\*Tersedia layanan Wi-Fi gratis. SSID "TOBU\_Free\_Wi-Fi"

**SKYTREE ARCHIVES**

Selama bertahun-tahun, Oshiage dan daerah di sekitarnya telah mengalami berbagai perubahan. Kalender sejarah dan foto serta video indah yang mengundang nostalgia di area arsip menunjukkan perkembangan masyarakat, budaya, dan industri di dalam dan sekitar Oshiage. Arsip ini juga memiliki informasi yang menarik tentang TOKYO SKYTREE, seperti video 8K mengagumkan yang diambil dari dek pengamatan dan perannya sebagai menara radio.



# Pemandangan panorama dari TEMBO DECK TOKYO SKYTREE



Gambar skematis pemandangan panorama dari Tembo Deck TOKYO SKYTREE

Nikmati dengan memeriksa nomor pilar pada gedung dari posisi yang lebih tinggi.  
 \*Ini adalah representasi skematis dan mungkin berbeda dari pemandangan yang sebenarnya.




# Informasi

SKYTREE SHOP (1F, 5F, Lantai 345)



Toko resmi berada di 1F, 5F, dan lantai 345. Toko-toko ini menawarkan berbagai pilihan barang mewah yang dapat menjadi kenang-kenangan cantik dari kunjungan Anda ke TOKYO SKYTREE. Kami berharap dapat melayani Anda.

CAFE / Restoran (Lantai 350, 345, 340)



## KAFE SKYTREE

**Lantai 350**  
Tersedia minuman original dan es krim sajian lembut (Berdiri).



**Lantai 340**  
Silakan nikmati panganan atau camilan dengan pemandangan yang spektakuler (Meja dengan kursi).



**Restoran Sky 634 (musashi)**  
Nikmati "MASAKAN TOKYO", gabungan berbagai bahan dan sayuran musim an segar yang dikumpulkan ke kota metropolitan Tokyo di tengah pemandangan yang memesona dan menakjubkan.

**Jam buka**

Makan siang: 12:00 pm-4:00 pm, Akhir pekan dan hari libur: 11:30 am-4:00 pm  
Masuk terakhir: 2:00 pm  
Makan malam: 5:30 pm-10:00 pm  
(Masuk terakhir: 7:30 pm)

Foto Kenangan (Lantai 350, 340, 445)



Ambillah foto kenang-kenangan dengan latar belakang pemandangan yang menakjubkan. Silakan gunakan layanan ini untuk memperingati kunjungan Anda ke SKYTREE.

## Mitra Bisnis Resmi

[Apakah yang Dimaksud Mitra Bisnis Resmi?]

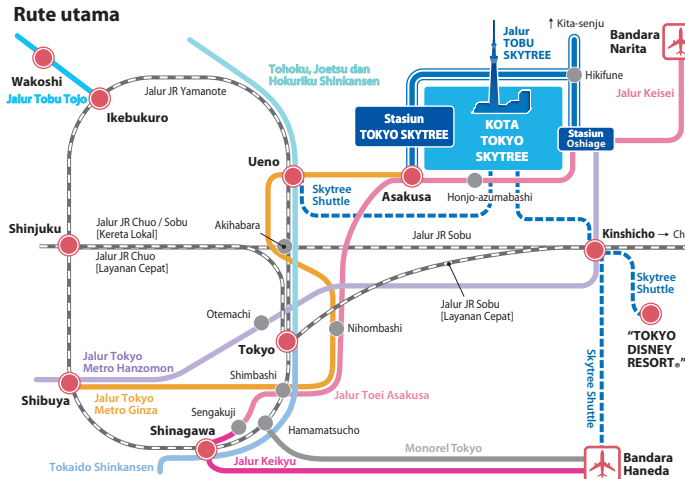
Mitra Bisnis Resmi TOKYO SKYTREE adalah perusahaan yang sependapat dengan filosofi dan konsep bisnis proyek ini. Asahi Breweries, Ltd; Asahi Group Foods, Ltd.; Asahi Soft Drinks Co., Ltd. / FUKOKU MUTUAL LIFE INSURANCE COMPANY / Hitachi, Ltd. / Kikkoman Corporation / Mizuho Bank, Ltd.; Mizuho Financial Group, Inc.; Mizuho Securities Co., Ltd.; Mizuho Trust & Banking Co., Ltd. / Nissin Seifun Group Inc. / OBAYASHI CORPORATION / Panasonic Corporation / SOHGO SECURITY SERVICES CO., LTD. / Sumitomo Mitsui Trust Bank, Limited / Toshiba Elevator and Building Systems Corporation; Toshiba Infrastructure Systems & Solutions Corporation (Sesuai Abjad)

## Hotel/Travel

[Agen travel resmi] TOBU OPTOURS CO., LTD.

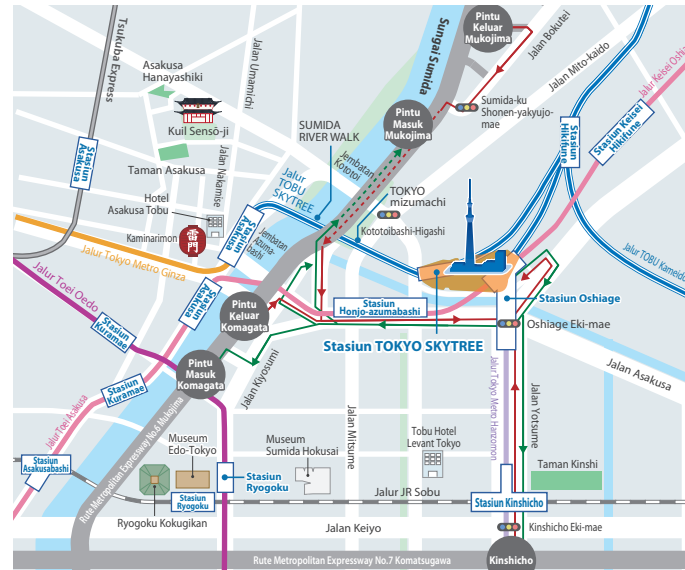
[Hotel resmi] Courtyard by Marriott Tokyo Ginza Hotel / AC Hotel Tokyo Ginza / Shinagawa Tobu Hotel / Asakusa Tobu Hotel / Tobu Hotel Levant Tokyo / Shibuya Tobu Hotel / Kawagoe Tobu Hotel / Wakoshi Tobu Hotel / Narita Tobu Hotel Airport / Utsunomiya Tobu Hotel Grande

## Peta Akses



\*Anda juga dapat menggunakan Skytree Shuttle, salah satu bus pulang-pergi untuk transportasi antara TOKYO SKYTREE TOWN dan Bandara Haneda, Stasiun Ueno, "TOKYO DISNEY RESORT", dll.

## Di sekitar SKYTREE (TOKYO SKYTREE 1-1-2 Oshiage Sumida-ku Tokyo, Japan)



Untuk Pengunjung dengan Mobil → Rute datang → Rute kembali → Garis putus-putus menunjukkan jalan di bawah jalan tol layang

\*Pembelian tiket untuk Dek Observasi TOKYO SKYTREE dikecualikan dari jasa diskon untuk tempat parkir mobil KOTA TOKYO SKYTREE.

Ketika datang menggunakan mobil, silakan gunakan jalan utama yang ditunjukkan di peta kawasan di sekitar SKYTREE. Silakan gunakan kereta atau bus umum, karena ruang parkir terbatas di dalam dan di sekitar fasilitas tersebut.

## Bus Keliling Sumida-ku (Tarif: ¥100)

Juga tersedia bus keliling Sumida-ku, yang berangkat dari Stasiun Oshiage, dan beroperasi di tiga rute: wilayah barat laut (ke arah Mukojima dan Kanegafuchi), wilayah timur laut (ke arah Yahiro dan Tachibana) dan wilayah selatan (menuju Ryogoku dan Kinshi-cho). Biaya sekali naik sebesar ¥100.

## Jam buka

Senin sampai Sabtu: **10:00 am-10:00 pm** [Jam masuk terakhir: 9:00 pm]  
Minggu dan hari libur: **9:00 am-10:00 pm** [Jam masuk terakhir: 9:00 pm]

\*Buka selama 365 hari. Jam buka dapat berubah sewaktu-waktu tergantung pada waktu dalam setahun.

## Tiket Masuk

Tiket hari ini				
Hari Kerja	Tipe tiket	Usia 18 tahun dan ke atas	Usia 12 hingga 17 tahun	Usia 6 hingga 11 tahun
	Tiket Kombo untuk Tembo Deck dan Tembo Galleria	¥3.100 (¥1.550)	¥2.350 (¥1.200)	¥1.450 (¥750)
Tiket Perorangan untuk Tembo Deck	¥2.100 (¥1.050)	¥1.550 (¥800)	¥950 (¥500)	
Hari Libur	Tipe tiket	Usia 18 tahun dan ke atas	Usia 12 hingga 17 tahun	Usia 6 hingga 11 tahun
	Tiket Kombo untuk Tembo Deck dan Tembo Galleria	¥3.400 (¥1.700)	¥2.550 (¥1.300)	¥1.550 (¥800)
Tiket Perorangan untuk Tembo Deck	¥2.300 (¥1.150)	¥1.650 (¥850)	¥1.000 (¥500)	

• Anak-anak berusia 5 tahun ke bawah bebas biaya masuk. • Tarif dalam tanda kurung ( ) ditujukan untuk tamu penyandang disabilitas. Tarif untuk tamu penyandang disabilitas juga berlaku bagi penolongnya, dengan jumlah yang sama dengan tamu penyandang disabilitas yang mereka dampingi. • Penjualan tiket kombo dapat ditunda saat pengunjung ramai. • Kunjungi situs web resmi untuk hari ketika tarif liburan berlaku. • Tarif kelompok akan diberlakukan untuk mempercepat reservasi dari kelompok yang terdiri atas 10 orang atau lebih. Untuk detailnya, hubungi Pusat Reservasi TOKYO SKYTREE Group (di 03-3626-0634). • Tamu tidak boleh masuk kembali setelah keluar.

## Pemberitahuan untuk tamu

- [Umum]
- Staf dapat melarang Anda masuk atau meminta Anda untuk keluar jika Anda mengganggu tamu lain atau tidak mematuhi aturan. • TOBU TOWER SKYTREE Co., Ltd. dan afiliasinya tidak bertanggung jawab atas kecelakaan, cedera, kehilangan, pencurian, atau kerusakan lain yang disebabkan oleh kelalaian tamu. • Orang yang berfiliasi dengan organisasi kriminal tidak akan diterima. • Jurnalis dan kru dari media lainnya dapat mendokumentasikan atau merekam lokasi selama jam kerja. Pada saat seperti itu, staf dapat membatasi akses ke rute tertentu, area pengamatan, atau bagian dari TOKYO SKYTREE. Tamu hanya boleh didokumentasikan dengan persetujuan sebelumnya. • Harap untuk tidak menempati ruang yang dapat menghambat orang lain, atau menggunakan bagasi atau barang-barang lainnya untuk menandai tempat Anda. • Dilarang merokok.
- [Poin-poin yang dilarang]
- Membawa barang-barang berbahaya atau barang-barang lain yang dilarang oleh TOKYO SKYTREE ke dalam lokasi sangatlah dilarang. Tamu diwajibkan menjalani pemeriksaan baraban dan pemeriksaan detektor logam sebelum masuk. • Hewan selain anjing penolong (anjing yang dilatih untuk membantu penyandang cacat) tidak diperbolehkan masuk TOKYO SKYTREE. (Harap dicatat bahwa tidak ada layanan penitipan hewan peliharaan yang tersedia di fasilitas ini.)
- [Hal-hal lain]
- Pemandangan dari atas TOKYO SKYTREE dapat menjadi tidak jelas akibat kondisi cuaca yang buruk. • Berhati-hatilah untuk menghindari cedera, terutama saat membuka dan menutup pintu atau menggunakan lift, eskalator ataupun tangga. • Pada saat ramai pengunjung di TOKYO SKYTREE, staf dapat membatasi akses ke rute tertentu, daerah observasi, atau bagian lain dari fasilitas yang ada. • Konten uraian dapat berubah tanpa adanya pemberitahuan.

## Pertanyaan

**Pusat Telepon TOKYO SKYTREE ☎ 0570-55-0634 (10:00 am-6:00 pm)**

\*Silakan hubungi ☎03-6700-4822 dengan menggunakan ponsel VoIP atau lakukan panggilan internasional.

■ Situs web Resmi TOKYO SKYTREE <https://www.tokyo-skytree.jp/en/>

Periksa media sosial resmi TOKYO SKYTREE untuk mengetahui informasi penting lainnya!



\* (TOKYO) SKYTREE merupakan merek layanan/merek dagang dari TOBU RAILWAY CO., LTD. dan TOBU TOWER SKYTREE Co., Ltd., yang terdaftar di Jepang, Amerika Serikat, dan negara-negara lain.



Management and operation of TOKYO SKYTREE