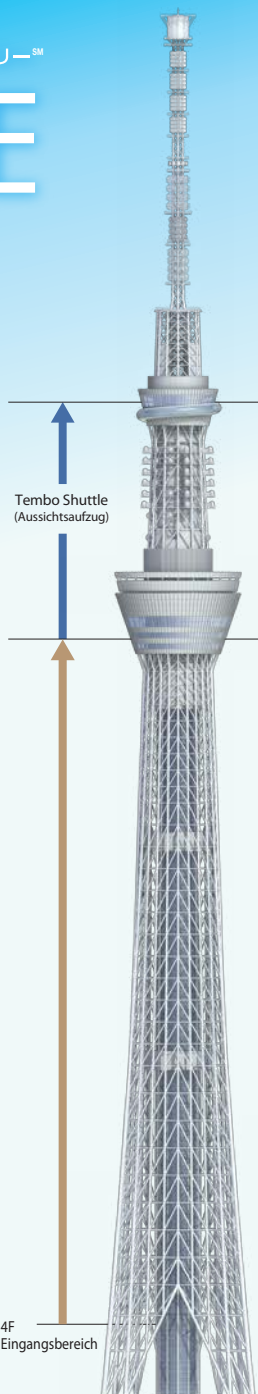


# TOKYO SKYTREE 東京スカイツリー™

TOKYO SKYTREE  
Traditionelle Technik und  
Spitzentechnologie aus Japan



## TOKYO SKYTREE Tembo-Galerie (Etagen 445, 450)

### Tembo-Galerie

Ein schräger, 110 Meter langer Glassgang („Air Walk“) von Etage 445 bis Etage 450. Ganz so, als würden Sie durch die Luft spazieren („air walking“).

### Etagen 445-450



### Etage 450



### ★ Sorakara Point

Der höchste Punkt befindet sich auf 451,2 Meter. Besucher können saisonale Veranstaltungen und andere Dienstleistungen genießen.

## TOKYO SKYTREE Tembo-Deck (Etagen 350, 345, 340)

### TOKYO SKYTREE Tembo-Deck

In einem 360°-Winkel wurden große Glasscheiben von über 5 m um das Deck herum angebracht, um Ihnen ein außergewöhnliches Gefühl der Weite in diesen Etagen, von denen man vom Fuß des Turmes aus bis zu 70 km weit sehen kann, zu bieten.

### Etage 350




### ★ Glasboden

12 mm dicke, vierfach verglaste, gehärtete Glasböden, um einen Blick nach unten wagen zu können. Der atemberaubende Ausblick und die luftige Schönheit des Stahlrahmens werden Ihnen in unvergesslicher Erinnerung bleiben.

### SKYTREE Post

Sie können diesen SKYTREE-förmigen, dunkelroten Postkasten zur Erinnerung an Ihren Besuch des höchsten Turms der Welt nutzen.



Etage 340



Etage 345

## Tembo Shuttle (Aufzug)


### Eingangs/Ausgangs-Etage ~ Tembo-Deck

Die vier Linien der Tembo Shuttles spiegeln in ihrer unterschiedlichen Dekoration die vier Jahreszeiten Frühling, Sommer, Herbst und Winter wider. Die Shuttles fahren mit einer Geschwindigkeit von 600 Metern pro Minute und erreichen das Tembo-Deck in nur 50 Sekunden.




### Tembo-Deck ~ Tembo-Galerie

Die zwei Linien der Tembo-Shuttle-Aufzüge haben transparente Vorderseiten und Decken, um die Vorfreude auf den Turmbesuch zu steigern.



## Beleuchtung, die Farben auf die Altstadtkulisse wirft

Die Lichtspiele wechseln alle zwei Tage zwischen „Iki“, „Miyabi“ und „Nobori“. Aber Sie sollten sich auch die speziellen saisonalen Lichtdesigns nicht entgehen lassen.



Die zartblauen Akzente auf dem zentralen Teil des Turms bringen ein Wasserthema als Ehrung des Flusses Sumida zum Ausdruck. Die blaue Beleuchtung des SKYTREE drückt die volle Kraft und den furchtlosen Geist von Edo aus.

Ein aufwendiges äußeres Stahlskelett, eingehüllt in das traditionelle japanische *Edo-murasaki* (bläulich-violett). Ein strahlendes Licht wie von einer Goldfolie hebt die Eleganz des Turms hervor.

Mit der Grundfarbe *tachibana* (orangerot), die seit jeher als eine Farbe des Glücks gilt, schafft das die Vertikalität von *Nobori* abbildende Design ein leuchtendes und fröhliches Licht.

„Beleuchtungspartner: Panasonic Corporation“

## ★ Hochauflösendes digitales Teleskop (Etagen 350, 450)

Das hochauflösende digitale Teleskop ist mit Monitoren ausgestattet und perfekt für alle Besucher, einschließlich Alleinreisenden, Paaren, Familien und so weiter. Eines der Teleskope auf dem TEMBO-DECK ist mit einem Großbildmonitor verbunden.

### Etagen 350/450



Im TOKYO SKYTREE, einem der bedeutendsten spirituellen Orte in Tokio

Schreiben Sie Ihren Wunsch Nr. 1 auf ein Band und binden Sie es an eine Stelle am Monument!



„W1SH RIBBON“ ist der Ort, um sich etwas zu wünschen. Er heißt so, weil der TOKYO SKYTREE als höchster freistehender Sendeturm die Nr. 1 auf der Welt ist. Schreiben Sie an diesem ganz besonderem Ort Ihren Wunsch Nr. 1 auf ein Band, wie zum Beispiel Ihr sehnlichstes Anliegen oder einen Traum, den Sie sich als Team erfüllen möchten. Dann binden Sie Ihr Band an das „W1SH RIBBON“-Monument, damit Ihr Wunsch in Erfüllung geht.



Kaufen Sie am Automaten in der Nähe des Monuments eine Kapsel, die ein buntes Band und ein originales Souvenir enthält (¥ 500 inkl. MwSt.), schreiben Sie Ihren Wunsch auf das Band und binden Sie es an das Monument.

Lassen Sie uns!




## die Erinnerungstempel finden!

Versuchen Sie, die Stempel von Sorakara-chan und anderen offiziellen Maskottchen im Turm zu finden und zu sammeln!

Hier stempeln!



# ETAGEN-WEGWEISER



**東京スカイツリー 天望回廊 TEMBO GALLERIA**

**Etage 450**  
★ Sorakara Point  
★ Hochauflösendes digitales Teleskop

**Etage 445**  
Erinnerungsfotografien (Etage 445)

**東京スカイツリー 天望デッキ TEMBO DECK**

**Etage 350**  
★ Hochauflösendes digitales Teleskop  
★ WISH RIBBON  
SKYTREE CAFE  
Erinnerungsfotografien (Etage 350)

**Etage 345**  
★ SKYTREE MINILABO  
Sky Restaurant 634 (musashi)  
SKYTREE SHOP  
SKYTREE Post

**Etage 340**  
★ Glasboden  
SKYTREE CAFE  
Erinnerungsfotografien (Etage 340)

**B1-5F**

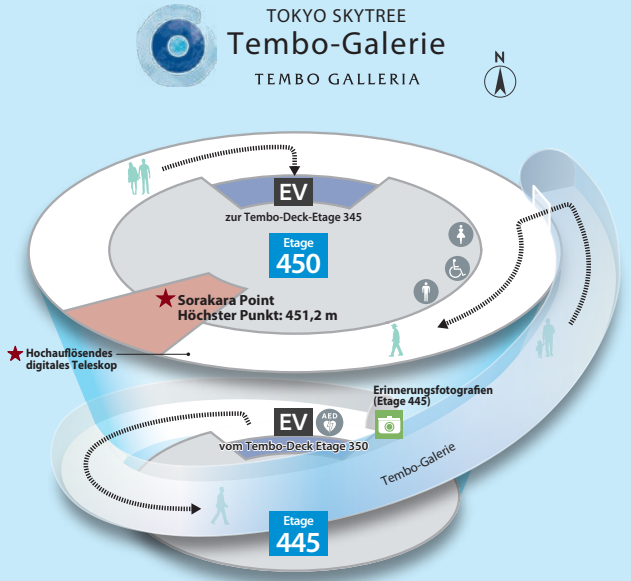
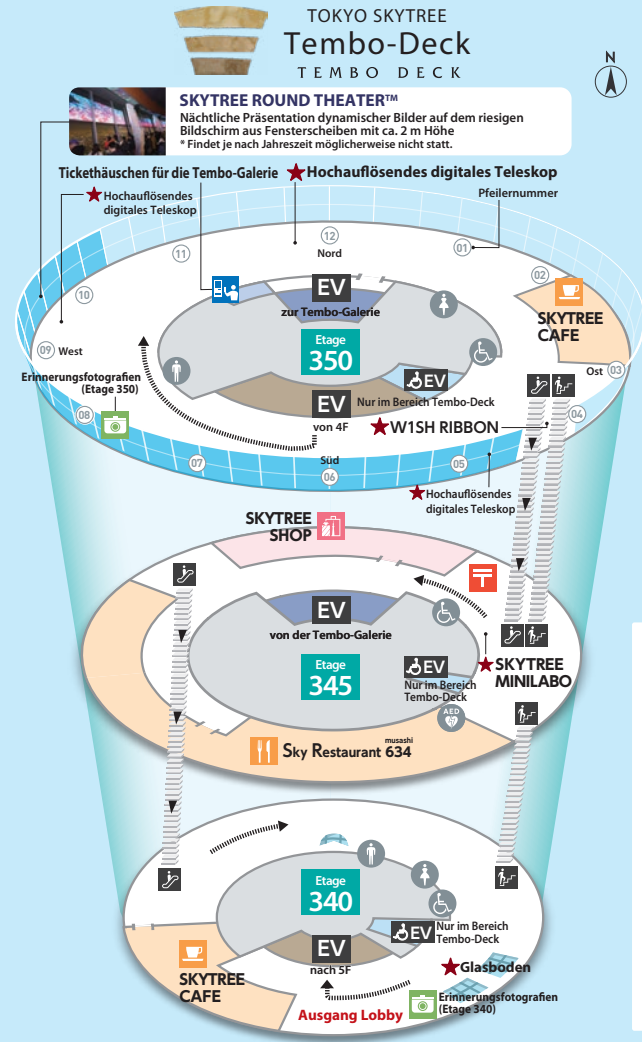
**5F Ausgangsetage**  
SKYTREE SHOP  
Wechselautomat für Auslandswährungen  
Vermietung von Batterien für Mobilgeräte

**4F Eingangsetage**  
SKYTREE ARCHIVES  
★ Digitale Bildfolge vom Sumida-Fluss  
Ticketschalter  
Vermietung von Batterien für Mobilgeräte

**2F, 3F Tokyo Solamachi**

**1F Gruppentage**  
Gruppenticket schalter  
SKYTREE SHOP  
Busparkplätze für Gruppen  
Vermietung von Batterien für Mobilgeräte

**B1 Tiefgarage**



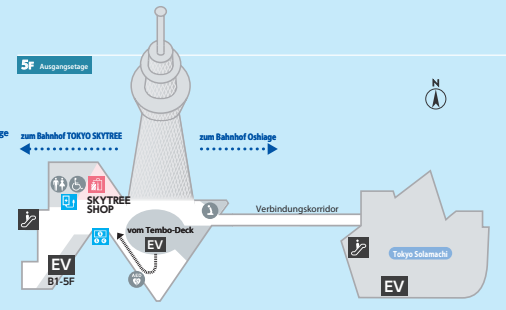
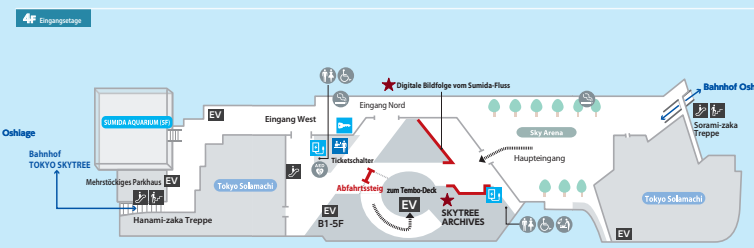
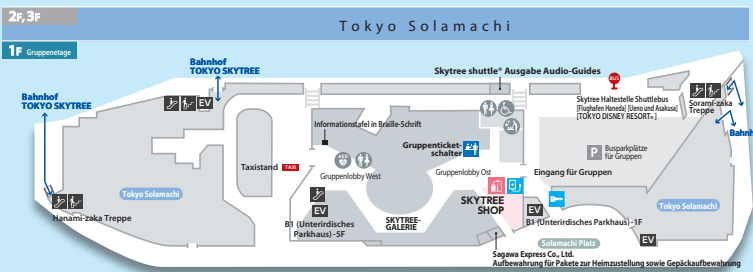
**Legende Etagen-Wegweiser**

- Shop
- Café
- Restaurant
- Erinnerungsfotografien
- SKYTREE Post
- Rolltreppe
- Treppe
- Aufzug
- Nur im Bereich Tembo-Deck
- Aufzug vorwiegend für Rollstühle/Kinderwagen
- Damen-toilette
- Herren-toilette
- Automatisierter externer Defibrillator (AED)
- Behindertentoilette
- Jede Etage besitzt mindestens eine Toilette für Stoma-Patienten.
- Raucherzone
- Gebetsraum
- Wickelraum
- Hinter dem Gruppenticket schalter (1F)
- Südtlich des Haupteingangs (4F)
- Ticketschalter
- Tickethäuschen
- Münzschleifer
- Wechselautomat für Auslandswährungen
- Vermietung von Batterien für Mobilgeräte

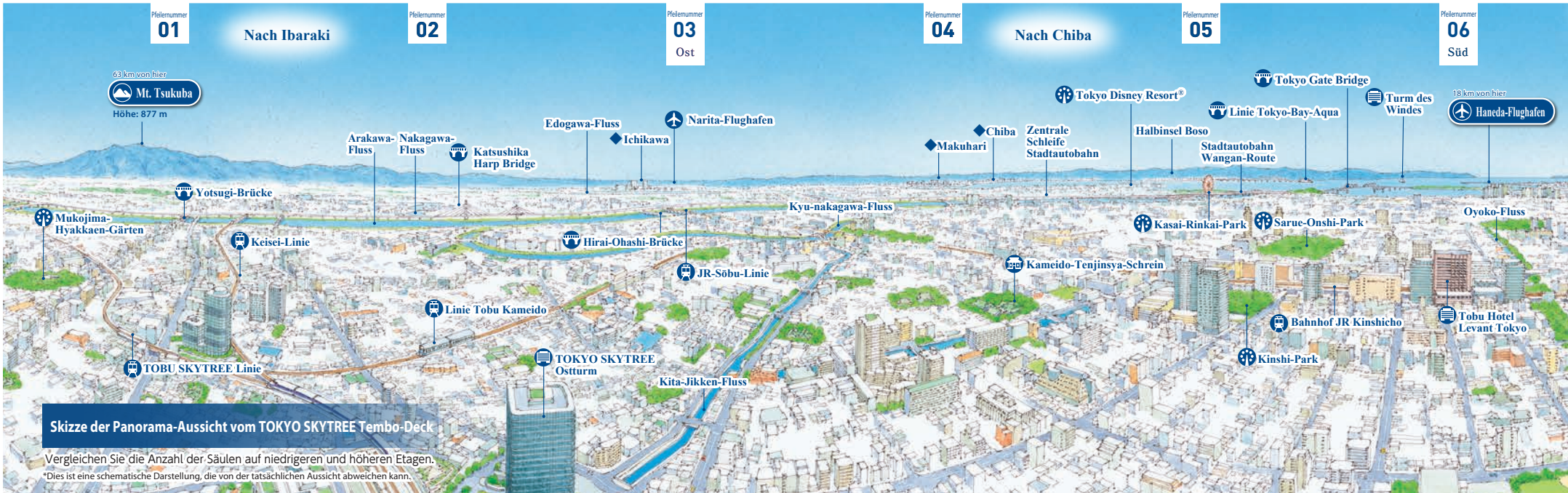
\* Kostenloser WLAN-Service ist verfügbar. SSID: TOBU\_Free\_Wi-Fi\*

**SKYTREE ARCHIVES**

Oshiage und Umgebung haben sich im Laufe der Jahre in vielerlei Art und Weise geändert. Der historische Kalender und die nostalgisch anmutenden Fotografien und Videos im Archiv-Bereich zeigen Ihnen die Entwicklung der Menschen, Kultur und Industrie in und um Oshiage. Die Archive bieten Ihnen zudem faszinierende Informationen über TOKYO SKYTREE, wie zum Beispiel eine beeindruckende 8K-Videoaufnahme vom Observation Deck sowie seine Funktion als Funkturm.



# Panorama-Aussicht vom TOKYO SKYTREE Tembo-Deck



# Information

SKYTREE SHOP (1F, 5F, Etage 345)



Offizielle Shops auf 1F, 5F und etage 345  
Diese Shops bieten eine breite Auswahl an edlen Produkten, die Ihnen als wunderschöne Andenken an Ihren TOKYO SKYTREE-Besuch bleiben. Wir freuen uns darauf, für Sie da zu sein.

CAFE / Restaurant (Etagen 350, 345, 340)

## Etage 350



### SKYTREE CAFE

**Etage 350**  
Originalgetränke und Softis erhältlich (Stehtische)

## Etage 340



**Etage 340**  
Genießen Sie Ihre Snacks und Süßigkeiten mit spektakulärem Ausblick (Tische mit Stühlen)

## Etage 345



### Sky Restaurant 634 (musashi)

Genießen Sie die Tokioter Küche mit ihren Variationen aus einer Vielzahl von Zutaten und frischem Gemüse der Saison aus dem Großraum Tokio bei einer atemberaubenden und spektakulären Aussicht.

#### Öffnungszeiten

Mittagessen: 12:00 pm-4:00 pm, Wochenende und öffentliche Feiertage: 11:30 am-4:00 pm (Letzter Eintritt: 2:00 pm)  
Abendessen: 5:30 pm-10:00 pm (Letzter Eintritt: 7:30 pm)

Erinnerungsfotografien (Etagen 350, 340, 445)



(Das Bild des Stockwerks ist ein zusammengesetztes Bild)

Wie wäre es mit einem Erinnerungsfoto mit diesem großartigen Panorama als Hintergrund. Nutzen Sie gerne diesen Service zur Erinnerung an Ihren Besuch des SKYTREE.

## Offizielle Partner

[Was ist ein offizieller Partner?]

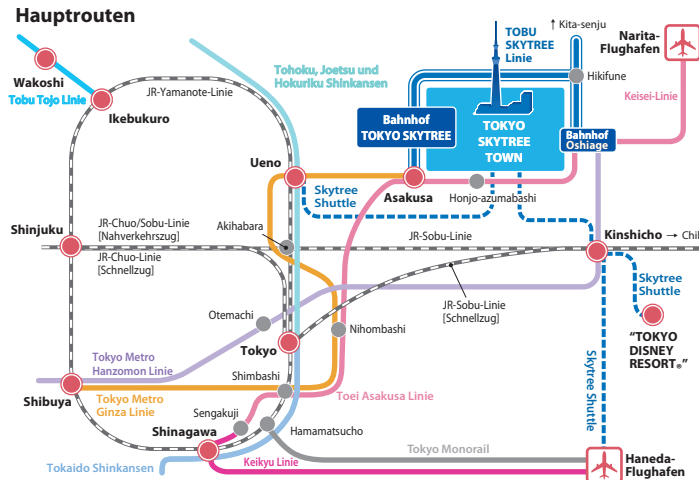
TOKYO SKYTREE Offizielle Partner sind Unternehmen, die sich der Philosophie und den Geschäftskonzepten dieses Projekts angeschlossen haben. Asahi Breweries, Ltd./ Asahi Group Foods, Ltd./ Asahi Soft Drinks Co., Ltd./ FUKOKU MUTUAL LIFE INSURANCE COMPANY / Hitachi, Ltd./ Kikkoman Corporation / Mizuho Bank, Ltd./ Mizuho Financial Group, Inc./ Mizuho Securities Co., Ltd./ Mizuho Trust & Banking Co., Ltd./ Nissin Seifun Group Inc./ OBAYASHI CORPORATION / Panasonic Corporation / SORGO SECURITY SERVICES CO., LTD./ Sumitomo Mitsui Trust Bank, Limited / Toshiba Elevator and Building Systems Corporation/Toshiba Infrastructure Systems & Solutions Corporation (in alphabetischer Reihenfolge)

## Hotels / Reisen

[Offizielle Reiseagentur] TOBU OPTOURS CO., LTD.

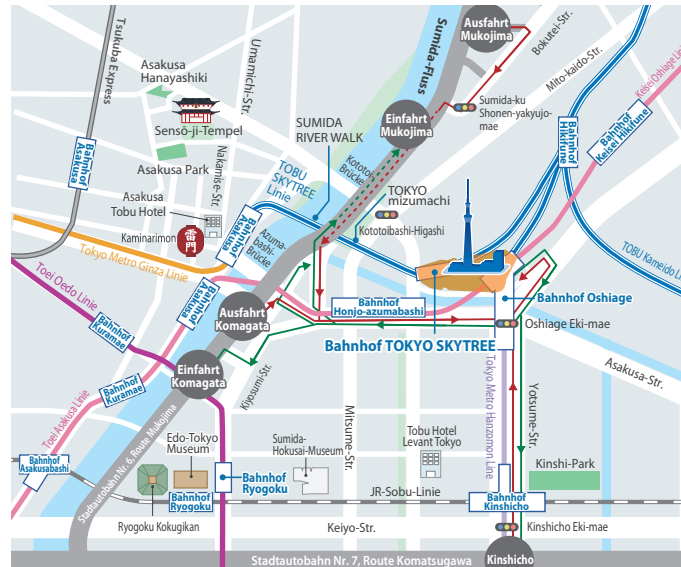
[Offizielle Hotels] Courtyard by Marriott Tokyo Ginza Hotel / AC Hotel Tokyo Ginza / Shinagawa Tobu Hotel / Asakusa Tobu Hotel / Tobu Hotel Levant Tokyo / Shibuya Tobu Hotel / Kawagoe Tobu Hotel / Wakoshi Tobu Hotel / Narita Tobu Hotel Airport / Utsunomiya Tobu Hotel Grande

## Anfahrtskarte



\*Sie können auch ein Skytree Shuttle oder einen der Linienbusse zum Transport zwischen TOKYO SKYTREE TOWN und Haneda-Flughafen, Bahnhof-Ueno, „TOKYO DISNEY RESORTS“, usw. nehmen.

## Rund um den SKYTREE (TOKYO SKYTREE 1-1-2 Oshiage Sumida-ku Tokyo, Japan)



Für Besucher, die mit dem Auto anreisen → Hinfahrt → Rückfahrt Die gestrichelte Linie gibt die Straße unter der Autobahnbrücke wieder.

\*Tickets für das TOKYO SKYTREE Observation Deck sind vom Rabatt für das TOKYO SKYTREE TOWN Parkhaus ausgenommen.

Wenn Sie mit dem Auto anreisen, befahren Sie bitte die auf der Karte des Viertels um den SKYTREE abgebildeten Hauptstraßen. Nutzen Sie bitte die öffentlichen Verkehrsmittel, da die Parkplätze in und um die Anlage begrenzt sind.

### Sumida-ku Linienbus (Fahrkarte: ¥ 100)

Darüber hinaus steht Ihnen der Sumida-ku Linienbus zur Verfügung, der vom Bahnhof Oshiage abfährt und drei Routen bedient: im Nordwesten (nach Mukojima und Kanegafuchi), im Nordosten (nach Yahiro und Tachibana) und im Süden (nach Ryogoku und Kinshi-cho). Eine Fahrt kostet ¥ 100.

## Öffnungszeiten

Montag bis Samstag: **10:00 am-10:00 pm** [Letzter Einlass: 9:00 pm]

Sonntag und Feiertage: **9:00 am-10:00 pm** [Letzter Einlass: 9:00 pm]

\*Öffnet an 365 Tagen im Jahr. Je nach Jahreszeit können die Öffnungszeiten variieren.

## Eintrittskarten

Tagesticket

Wochentage	Tickettyp	Ab 18 Jahren	12 bis 17 Jahre	6 bis 11 Jahre
	Kombi-Ticket für Tembo-Deck und Tembo-Galerie	¥ <b>3.100</b> (¥ 1.550)	¥ <b>2.350</b> (¥ 1.200)	¥ <b>1.450</b> (¥ 750)
Feiertage	Einzelticket für Tembo-Deck	¥ <b>2.100</b> (¥ 1.050)	¥ <b>1.550</b> (¥ 800)	¥ <b>950</b> (¥ 500)

Wochentage	Tickettyp	Ab 18 Jahren	12 bis 17 Jahre	6 bis 11 Jahre
	Kombi-Ticket für Tembo-Deck und Tembo-Galerie	¥ <b>3.400</b> (¥ 1.700)	¥ <b>2.550</b> (¥ 1.300)	¥ <b>1.550</b> (¥ 800)
Feiertage	Einzelticket für Tembo-Deck	¥ <b>2.300</b> (¥ 1.150)	¥ <b>1.650</b> (¥ 850)	¥ <b>1.000</b> (¥ 500)

- Kinder unter 5 Jahren haben freien Eintritt. • Preise in ( ) Klammern gelten für Gäste mit Behinderungen. Die Preise für Gäste mit Behinderungen gelten auch für die jeweilige Begleitperson.
- Bei großem Andrang kann der Verkauf von Kombi-Tickets eingestellt werden. • Besuchen Sie unsere offizielle Website für weitere Information über die Feiertagsrate. • Der Gruppentarif wird bei Voranmeldung für eine Gruppe von 10 oder mehr Personen angewendet. Für mehr Informationen wenden Sie sich an das TOKYO SKYTREE Gruppenreservierungs-Center unter der Telefonnummer 03-3626-0634. • Ein Wiedereintritt ist nicht gestattet.

## Sicherheitsmaßnahmen für Gäste

### [Allgemeines]

- Die Mitarbeiter können Ihnen den Zutritt verwehren oder Sie zum Verlassen auffordern, wenn Sie andere Gäste stören oder Regeln missachten. • Die TOBU TOWER SKYTREE Co., Ltd. und ihre Tochtergesellschaften übernehmen keine Haftung für jegliche Unfälle, Verletzungen, Verluste, Diebstähle oder andere Schäden, die durch das übermäßige Verhalten von Gästen verursacht wurden. • Angehörige krimineller Organisationen erhalten keinen Zutritt. • Nachrichtenmedien oder andere Medien können während der Geschäftszeiten in den Räumlichkeiten filmen oder andere Aufnahmen machen. Dabei können die Mitarbeiter den Zugang zu bestimmten Gängen, Beobachtungsbereichen oder Teilen des TOKYO SKYTREE einschränken. Gäste dürfen nur nach deren vorheriger Zustimmung gefilmt werden. • Besetzen Sie bitte keine Bereiche so, dass andere behindert werden, oder indem Sie Gepäck oder sonstige Gegenstände zur Reservierung von Bereichen einsetzen. • Das Rauchen ist verboten.

### [Verbotene Gegenstände]

- Es ist strengstens untersagt, gefährliche Güter oder andere Gegenstände, die von TOKYO SKYTREE verboten wurden, auf das Gelände zu bringen. Gäste müssen sich vor dem Eintritt einer Handgepäck- und Metalldetektorkontrolle unterziehen.
- Mit Ausnahme von Diensthunden (Hunde, die zur Unterstützung behinderter Menschen ausgebildet wurden) sind keine Tiere im TOKYO SKYTREE erlaubt. (Beachten Sie bitte, dass auf dem Gelände keine Tierarter verfügbar sind.)
- [Sonstiges]
- Der Ausblick vom TOKYO SKYTREE kann aufgrund ungünstiger Wetterbedingungen beeinträchtigt sein. • Seien Sie bitte vorsichtig beim Öffnen und Schließen von Türen oder beim Benutzen der Aufzüge, Rolltreppen oder Treppen, um Verletzungen zu vermeiden.
- Wenn der TOKYO SKYTREE überfüllt ist, können die Mitarbeiter den Zugang zu bestimmten Gängen, Beobachtungsbereichen oder anderen Teilen der Anlage einschränken. • Die Inhalte der Beschreibung können ohne Vorankündigung geändert werden.

## Anfragen

**TOKYO SKYTREE Callcenter ☎ 0570-55-0634 (10:00 am-6:00 pm)**

\*Inhaber von bestimmten VoIP-Telefonen oder internationale Anrufer wählen bitte die Rufnummer ☎ 03-6700-4822.

■ Offizielle TOKYO SKYTREE Website <https://www.tokyo-skytree.jp/en/>

Besuchen Sie auch die offizielle Social Network Site des TOKYO SKYTREE



(TOKYO) SKYTREE ist eine Dienstleistungsmarke/Marke TOBU RAILWAY CO., LTD. und TOBU TOWER SKYTREE Co., Ltd., registriert in Japan, den Vereinigten Staaten von Amerika und anderen Ländern.



Management und operation of TOKYO SKYTREE